

FTRPRF

FUTUREPROOF ACADEMY

Leermateriaal

DIT DOCUMENT IS KLIKBAAR!

» **Zie je een onderwerp waar je meer over wilt weten?** Klik er op en kom er meer over te weten.



Vb. Je klikt op "Gezondheid", dan ga je naar het overzicht van de module "Gezondheid".



» **Het overzicht kwijt?**
Rechtsonder kan je altijd terug:



» **Wil je op een specifiek onderwerp of eindterm zoeken?** Gebruik de shortcuts:



OVERZICHT LEERMATERIAAL

WIJS!

A-stroom

B-stroom





WIJS!

1^{ste} graad

Leerlingen wegwijs maken

WIJS! 1^{ste} graad | Overzicht thema's en modules

IK ALS PERSOON

DUURZAAMHEID

Keuze tussen 2 modules

ECONOMIE

MAATSCHAPPIJ

MEDIAWIJSHEID



IK ALS PERSOON

GEZONDHEID

»Eindtermen/leerplandoelen GO: 1.1, 1.2, 1.3, 1.4, 1.5

»Leerplandoelen VVKSO: M&S: 5, 5.1°, 6 | GFL: 8.1, 10.1 | LO: 8, 9

Les 1

VERKENNING

Wist je dat er een link is tussen je bureaustoel en je gezondheid? In deze module neem je je eigen gezondheid onder de loep.

Les 2

IK BEN WAT IK EET

Gezond eten. Hoe doe je dat eigenlijk? In deze les bekijken we de voedingsdriehoek van dichterbij.

Les 3

VIEZE BACTERIËN

Grote wasjes, kleine wasjes ... Deze les over bacteriën geeft je inzicht in waarom hygiëne zo belangrijk is!

Les 4

BEWEGEN IS GEZOND

Naar school spurten omdat je bijna te laat komt? Dat is goed voor je fysieke gezondheid! In deze les krijg je inzicht in je eigen bewegingsgewoonten.

Les 5

GEZONDHEID OP SCHOOL

Zo'n zware boekentas dragen en heel lang stilzitten ... Is naar school gaan wel gezond? Onderneem zelf actie en kom op de proppen met een oplossing!

Les 6 & 7

EHBO

Was je al eens getuige van een ongeval? Deze lessen stomen je klaar zodat je in zo'n situatie exact weet wat je te doen staat.

TOP IN JE KOP

»Eindtermen/leerplandoelen GO: 1.15, 1.16°, 1.17, 1.18°, 1.19, 5.1°, 5.2°, 5.4, 5.5

»Leerplandoelen VVKSO: M&S: 1, 2, 4, 8 | GFL: 1.1, 1.2, 1.3, 1.4, 2, 2.1, 2.2, 10.2

Les 1

MIJN EMOTIES

Staan jouw emoties soms op zijn kop? Ontdek in deze les waarom!

Les 2

MIJN ZELFBEELD

Wat geeft jou zelfvertrouwen? Hoe geef je iemand een compliment en hoe aanvaard je complimenten?

Les 3

MIJN GRENZEN

Ontdek wat jouw grenzen zijn aan de hand van de comfort-, stretch- en paniekzone.

Les 4

JE STAAT ER NIET ALLEEN VOOR

In deze les komen de organisaties waar leerlingen terecht kunnen met moeilijkheden aan bod.

IK ALS PERSOON

LIEF LIJF

»Eindtermen/leerplandoelen GO: 1.7, 1.8, 5.1°, 5.2°
»Leerplandoelen VVKSO: M&S: 3, 6, 16

Les 1

MIJN LIJF DOET RAAR!

Zweten, uitslag, een zwaardere stem ...
Wat gebeurt er precies met je lichaam in de puberteit?

Les 2

MIJN BREIN DOET RAAR!

Voel je je ook vaak prikkelbaar? Heb je heel wat discussies met je ouders? Er is een wetenschappelijke verklaring voor al die veranderingen in je brein tijdens de puberteit!

Les 3 & 4

MAG IK JE KUSSEN?

Als je verliefd bent, zie je alles door een roze bril. Maar hoe werkt dat allemaal en kan je alles zomaar doen?

Les 5

SO(A)S VEILIGE SEKS <3

Leer alles over anti-conceptie, vruchtbaarheid en de meest voorkomende soa's. Waar kan je met al je vragen of problemen terecht?

VERSLAVING

»Eindtermen/leerplandoelen GO: 1.6, 5.5, 13.3, 13.6, 13.7, 13.9, 13.10, 13.13, 13.14
»Leerplandoelen VVKSO: M&S: 7, 15 | GFL 6.1, 6.3, 6.4, 6.6, 8.2, 10.2

Les 1

VERSLAAFING?

Kan je verslaafd raken aan suiker?
Aan alcohol?
Sporten?
Verslavingen zijn echt geen van-jouw-bed-show!

Les 2


ONDERZOEK

We graven dieper in het thema verslavingen door een groepsonderzoek te starten. Geen nood, een duidelijk stappenplan helpt je op weg!

Les 3

VOORSTELLEN

Presenteer jouw onderzoek i.v.m. verslavingen voor de klas.



DUURZAAMHEID

MAKE THE PLANET GREAT AGAIN

»Eindtermen/leerplandoelen GO: 5.5, 7.8°, 7.9, 7.11°, 7.12, 7.13, 7.14, 13.3, 13.7, 15.2°, 15.4, BG 13.1

»Leerplandoelen VVKSO: M&S: 11, 29, 29.1, 30, 30.1 | GFL: 2.3, 3.3, 3.4, 6.6, 10.1

Les 1

MILIEU

Wat is milieu? Wat zijn milieuproblemen en hoe lossen we ze op? In deze les duiken we dieper in onze omgeving.

Les 2 & 3

DE ECHTE KOST

We betalen een kleine kost voor onze producten. Maar wat is de echte prijs? Onderzoek hoeveel een gsm, kledij, vlees en plastic echt kosten.

Les 4, 5 & 6

SCHIET IN ACTIE!

Klimaatakkoorden, -betogingen en -acties. Waaraan kan je deelnemen en heeft dat zin? Maak met de klas een klimaatplan voor je school en schiet in actie!

DUURZAAM LEVEN

»Eindtermen/leerplandoelen GO: 5.4, 5.5, 7.2°, 7.8°, 7.9, 7.12, 7.13, 7.14

»Leerplandoelen VVKSO: M&S: 14, 15, 29, 29.1, 30, 30.1 | GFL: 2.3, 3.3, 3.4, 6.6

Les 1

SUSTAINABLE DEVELOPMENT GOALS


Wat is duurzaam leven? En waarom is het eigenlijk belangrijk? Dat ontdek je in deze les! Vervolgens leer je in de Grote SDG Quiz de duurzame ontwikkelingsdoelen of Sustainable Development Goals kennen en toepassen op actuele situaties.

Les 2, 3 & 4

DUURZAAMHEID OP SCHOOL

In drie lessen werk je in groep een workshop uit die voor de hele klas gegeven zal worden op een echte "duurzaamheids-expo". De bedoeling? Je medeleerlingen concrete tips geven om concrete keuzes te maken. Let's get sustainable!

ECONOMIE



MONEY MONEY MONEY

»Eindtermen/leerplandoelen GO: 11.1, (BG) 11.2, (BG) 11.3, 11.4

»Leerplandoelen VVKSO: M&S: 9, 10, 21, 22, 23, 24

Les 1

EEN EIGEN BUDGET BEHEREN!

Welke inkomsten en uitgaven heb je als jongere? Wat mag wel en niet?

Les 2

EEN GEZINS-BUDGET BEHEREN!

Ouders betalen héél wat kosten. Maar welke precies? En hoe berekenen ze die elke maand?

Les 3

KOPEN KOPEN KOPEN

Wat beïnvloedt jouw koopgedrag precies? Ontdek het in een wervelend groeps-werk.

Les 4

ONLINE BETALEN

Briefjes en muntjes verdwijnen alsnar sneller. Wat zijn de mogelijkheden om digitaal te betalen?

Les 5

HET GROTE BUDGETSPEL

We simuleren de inkomsten en uitgaven van een gezin per maand in de vorm van een spel.

BEDRIJVIGHEID

»Eindtermen/leerplandoelen GO: 11.5, 11.6, 11.7

»Leerplandoelen VVKSO: M&S: 26, 27, 28

Les 1

SOORTEN ONDERNEMINGEN

We nemen een duik in de wereld van bedrijven en ondernemingen. Welke soorten ondernemingen bestaan er eigenlijk allemaal?

Les 2

BINNENKIJKEN BIJ EEN ONDERNEMING

Hoe ziet een onderneming eruit langs de binnenkant? Wat gebeurt er allemaal in een onderneming.

Les 3

ME, MY COMPANY AND SOCIETY

Een onderneming beïnvloedt haar omgeving en dit gebeurt niet altijd op een positieve manier. Ook de omgeving kan een onderneming beïnvloeden. Hoe zit dat nu precies?

Les 4

DE OVERHEID EN SOCIALE ZEKERHEID

De overheid is geen bedrijf ... of toch wel? Waar dienen de belastingen en socialezekerheidsbijdragen voor die wij betalen?

Les 5

AAN DE SLAG!

Je kan tijdens deze extra les de theorie omzetten in de praktijk door met de leerlingen op bedrijfsbezoek te gaan. Zie je dit niet zitten, dan kan je hen de extra analyse opdracht laten maken waarbij ze de leerstof van de voorgaande lessen herhalen.

MAATSCHAPPIJ

IEDEREEN UNIEK

»Eindtermen/leerplandoelen GO: 7.1, 7.2°, 7.3, 7.4, 7.5, 7.6, 7.7

»Leerplandoelen VVKSO: M&S: 11, 11.1, 12, 12.1, 13, 13.1, 14, 14.1, 17, 18, 19, 19.1, 20

Les 1

SAMEN DIVERS

Iedereen heeft een meervoudige identiteit. Ga zelf op zoek wat die van jou is!

Les 2

NATIONALITEIT

'De Belg' bestaat niet. De Belgische cultuur wel? Je debatteert in groep over maatschappelijke vraagstukken.

Les 3

VOOR- OORDELEN

Iedereen heeft vooroordelen. Welke heb jij en wat kan je ertegen doen?

Les 4

WERK AAN DE WINKEL

Discriminatie en onverdraagzaamheid bevinden zich nog overal in onze maatschappij. Kunnen we zelf iets veranderen?

ONS LAND OP WIELTJES

»Eindtermen/leerplandoelen GO: 7.1, 7.4, 7.7, 7.14, 7.15, 7.18°

»Leerplandoelen VVKSO: M&S: 11, 11.1 | GES 28, 29, 30

Les 1

DEMOCRATIE VS. DICTATUUR

Democratie, wat is dat precies en wat betekent het voor mij als burger? Hoe ziet een dictatuur eruit?

Les 2

OP WIE STEM JIJ?

Via een groeps- werk ervaar je zélf waarom je stemt op politieke partijen en wat de belangrijkste mijlpalen zijn in het verkiezings- proces.

Les 3

BESTUUR IN BELGIË

Raak jij ook geen wijs uit hoe België precies is opgedeeld? Dan is deze les iets voor jou!

Les 4

ACTUALITEITS- OPDRACHT BESTUURS- NIVEAUS

Stap met je groep in de schoenen van de overheid en ontdek alle geheimen van de begroting.

MAATSCHAPPIJ

RECHTEN & PLICHTEN

»Eindtermen/leerplandoelen GO: 7.7, 7.8°, 7.9, 7.10, 7.16°, 7.17, 7.18°

»Leerplandoelen VVKSO: M&S: 8, 11.1, 19, 19.1, 25 | GFL: 3.2, 3.4

Les 1

MENSEN- RECHTEN

Welke rechten heb ik als mens? Zijn die voor iedereen dezelfde?

Les 2

KINDER- RECHTEN: TIJDREIS

Via een interview en zoekopdrachten kom je te weten hoe de kinderrechten langzaam zijn geëvolueerd doorheen de tijd.

Les 3

KINDER- RECHTEN: WERELDREIS

Je maakt een reis rond de wereld en ontdekt welke kinderrechten nu nog geschonden worden.

Les 4

KINDER- RECHTEN IN EIGEN LAND

Waar kan je terecht met problemen thuis of op school? We nemen de verschillende kinderrechtenorganisaties onder de loep.

Les 5

JONGEREN- PARTICIPATIE

Wat kan er beter in jouw gemeente of school? Impact heb je sneller dan je denkt! Een goede denkoefening over hoe je als jongere invloed kan uitoefenen.

VERKEER

»Eindtermen/leerplandoelen GO: 1.13, 1.14

»Leerplandoelen VVKSO: M&S: 14, 14.1, 15 | GFL: 2.3, 8.3, 8.4

Les 1

VEILIG VERKEER

Met de fiets rijden... easy toch? Met een digitale quiz testen we je kennis over de verkeersregels!

Les 2 & 3

VEILIG NAAR SCHOOL

Je ontwikkelt zelf een workshop om de schoolomgeving veiliger te maken.

MEDIAWIJSHEID

SAMENLEVEN IN EEN ONLINE WERELD

»Eindtermen/leerplandoelen GO: (BG) 4.1, (BG) 4.5, (BG) 4.6, 4.7, 5.1°, 5.2°, 5.3°, 5.4, 5.5, 7.1, 7.2°, 7.3 7.5
»Leerplandoelen VVKSO: M&S: 12, 14, 14.1, 17, 19, 20 | GFL: 1.1, 2.2, 2.4, 2.5, 4.1, 4.2, 4.3

Les 1

(A)SOCIALE MEDIA

Meet de digitale kennis van de leerlingen en ontdek samen met hen wat sociale media zijn.

Les 2

WIE BEN IK?

Gedraag je je op sociale media net zoals in het gewone leven? Je online en offline identiteit zijn niet dezelfde.

Les 3

#MAGDA PORTRETRECHT

Mag iemand zomaar een foto van jou online zetten? De leerlingen leren alles over privacy, portretrecht en auteursrecht terwijl ze hun eigen kanalen onder de loep nemen.

Les 4

WIE ZIJN ZIJ?

Je weet hoe jij online bent. Maar weten we ook wie anderen zijn? Niet iedereen is wie hij of zij lijkt te zijn ...

Les 5

(CYBER)PESTEN

Hoe ver is té ver? Is het pesten of ben je aan het plagen? In deze les leren de leerlingen over de impact van hun online gedrag.

Les 6

GEDRAGSCODE

Herhaal de leerstof op een speelse manier. De leerlingen stellen samen een gedragscode op rond sociale media.

DENKEN MET EEN KRITISCHE GEEST

»Eindtermen/leerplandoelen GO: 4.5, BG 4.6, 4.7, 7.7, BG 13.1, BG 13.2, 13.3, 13.5
»Leerplandoelen VVKSO: GFL: 4.1, 4.3, 6.1, 6.3 | M&S: 11

Les 1

ACHTER DE SCHERMEN

In deze les leer je reclame herkennen, begrijpen wat het met je doet en hoe reclame je welbevinden beïnvloedt. Een nuttige les om het kritisch denkvermogen aan te scherpen!

Les 2

DE ONLINE WAARHEID

Wat is fake en wat is echt nieuws? Hoe kan je een artikel nog vertrouwen? In deze les krijg je handvaten mee die jou helpen om nepnieuws te herkennen en tegen te gaan.

Les 3

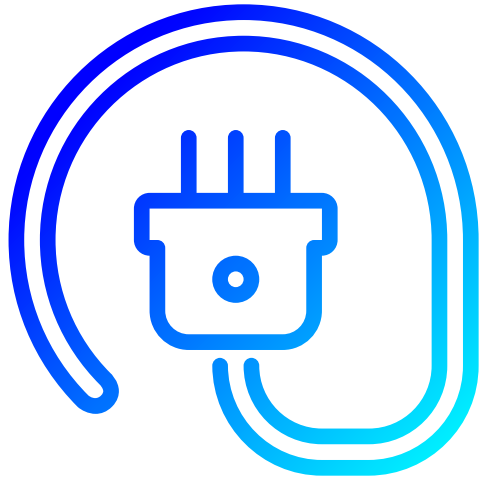
BEDRIEGENDE BEELDEN

Een beeld zegt meer dan duizend woorden. Maar wist je dat beelden ook kunnen bedriegen?

Les 4

WIE ZOEKT DIE DENKT

Je surft vast dagelijks op Google. Maar kan je ook efficiënt met deze zoekmachine werken? Test je informatievaardigheden.



B-STROOM

WIJS! | Lespakket 1^{ste} graad

Leerlingen wegwijs maken

B-stroom | Overzicht thema's en modules

WIJS!

- Deze modules zijn bijgestuurd op basis van de noden van de B-stroom en aan te vullen met de algemene modules uit de eerste graad.

Herwerkt naar de B-stroom

LIEF LIJF

»Eindtermen/leerplandoelen GO: 1.7, 1.8, 5.1°, 5.2°

»Leerplandoelen VVKSO: MAVO: 3, 6, 4 | GFL: 2.2

Les 1

MIJN LIJF DOET RAAR

Zweten, uitslag, een zwaardere stem ... Wat gebeurt er precies met je lichaam in de puberteit?

Les 2

MIJN BREIN DOET RAAR!

Voel je je ook vaak prikkelbaar? Heb je heel wat discussies met je ouders? Er is een wetenschappelijke verklaring voor al die veranderingen in je brein tijdens de puberteit!

Les 3 & 4

MAG IK JE KUSSEN?

Als je verliefd bent, zie je alles door een roze bril. Maar hoe werkt dat allemaal en kan je alles zomaar doen?

Les 5

IK DOE HET VEILIG!

Leer alles over anti-conceptie, vruchtbaarheid en de meest voorkomende soa's. Waar kan je met al je vragen of bij problemen terecht?

GEZONDHEID

»Eindtermen/leerplandoelen GO: 1.1, 1.2, 1.3, 1.4, 1.5

»Leerplandoelen MAVO: 5, 6 | GFL: 8.1, 10.1

Les 1

VERKENNING

Wist je dat er een link is tussen je bureaustoel en je gezondheid? In deze module neem je je eigen gezondheid onder de loep.

Les 2

IK BEN WAT IK EET

Gezond eten, hoe doe je dat eigenlijk? In deze les bekijken we de voedingsdriehoek van dichterbij.

Les 3

VIEZE BACTERIËN

Grote wasjes, kleine wasjes ... Deze les over bacteriën geeft je inzicht in waarom hygiëne zo belangrijk is!

Les 4

BEWEGEN IS GEZOND

Naar school spurten omdat je bijna te laat komt? Dat is goed voor je fysieke gezondheid! In deze les krijg je inzicht in je eigen bewegingsgewoonten.

Les 5


GEZONDHEID OP SCHOOL

Zo'n zware boekentas dragen en heel lang stilzitten ... Is naar school gaan wel gezond? Onderneem zelf actie en kom op de proppen met een oplossing!

Les 6 & 7

EHBO

Was je al eens getuige van een ongeval? Deze lessen stomen je klaar zodat je in zo'n situatie exact weet wat je te doen staat.



Herwerkt naar de B-stroom

SAMENLEVEN IN EEN ONLINE WERELD

»Eindtermen/leerplandoelen GO: ET (BG) 4.1, (BG) 4.5, (BG) 4.6, 4.7, 5.1°, 5.2°, 5.3°, 5.4, 5.5, 7.1, 7.2°, 7.3, 7.5

»Leerplandoelen VVKSO: MAVO: 11, 17, 18 | GFL: 1.1, 2.2, 2.4, 2.5, 4.1, 4.2, 4.3

Les 1

(A) SOCIALE MEDIA

Meet de digitale kennis van de leerlingen en ontdek samen met hen wat sociale media zijn.

Les 2

WIE BEN IK?

Gedraag je je op sociale media net zoals in het gewone leven? Je online en offline identiteit zijn niet dezelfde.

Les 3

#MAGDA

Mag iemand zomaar een foto van jou online zetten? De leerlingen leren alles over privacy, portretrecht en auteursrecht terwijl ze hun eigen kanalen onder de loep nemen.

Les 4

PRIVACY OF NIE!?

In deze laatste les focussen we volledig op online privacy. Wat zijn je rechten en plichten? En hoe kan je je online privacy het best beschermen?

Les 5

KLASSIKAAL SOCIAAL

Een sociaal media-kanaal enkel en alleen voor onze klas: we testen het uit en passen meteen alles toe wat we in deze module geleerd hebben!

MONEY MONEY MONEY

»Eindtermen/leerplandoelen GO: 11.1, (BG) 11.2, (BG) 11.3, 11.4

»Leerplandoelen VVKSO: MAVO: 9, 10, 18, (BG) 19, (BG) 20, (BG) 21, 21.1

Les 1

EEN EIGEN BUDGET BEHEREN!

Hebben jouw leerlingen ook altijd geld tekort? In de eerste les van deze module over geld leren de leerlingen wat inkomsten en uitgaven zijn. Verder leren ze ook hoe ze een budget moeten opstellen en passen ze de les direct thuis toe in een taak.

Les 2 & 3

EEN GEZINSBUDGET BEHEREN!

In de vorige les kwamen de basics i.v.m. budgetten aan bod. Deze les duiken de leerlingen in een gezinsbudget. Ze leren onder andere over de inkomsten en uitgaven die hun ouders hebben en wat lenen en sparen precies inhouden.

Les 4

KOPEN KOPEN KOPEN

Reclame en nog andere invloeden hebben maar één doel, namelijk dat wij gaan kopen. De leerlingen komen via enkele stellingen in aanraking met externe en persoonsgebonden factoren die hun koopgedrag beïnvloeden. Kopen ze enkel waar ze echt behoefte aan hebben of ook nog heel wat extra's?

Les 5

VEILIG WINKELN

De tijd dat we allemaal samen naar de buurtsupermarkt gingen is gepasseerd. Tegenwoordig zijn er verschillende verkoopkanalen bijgekomen. We kunnen zelfs op sociale media winkelen. Eén iets blijft hetzelfde... We moeten betalen, maar hoe dat gebeurt is doorheen de jaren veel veranderd. Is dat wel allemaal veilig?



WIJS!

2^{de} graad

Leerlingen wegwijs maken

WIJS! 2^{de} + 3^{de} graad | Overzicht thema's en modules

COMING SOON!


IK ALS PERSOON

MAATSCHAPPIJ

MEDIAWIJSHEID

ECONOMIE

*: enkel 3de graad



IK ALS PERSOON

DRAAG ZORG VOOR JEZELF

»Minimumdoelen/ leerplandoelen GO: 01.01, 01.02, 01.02.01

»Leerplandoelen VVKSO: LO 7 | GFL: 15

Les 1 & 2

DRAAG JE ZORG VOOR JEZELF?

Je weet uiteraard dat gezonde voeding, veel beweging en een goede hygiëne superbelangrijk zijn voor je gezondheid. In deze les leer je alles over hoe je zo'n gezonde levensstijl opbouwt.

Les 3

WEL IN JE VEL

Wist je dat de wetenschap heel veel kan vertellen over jouw gedrag en gezondheid? Ga op onderzoek uit!

Les 4 & 5

EERSTE HULP GEVRAAGD!

Te veel is nooit goed. Verslaafd zijn aan suiker, drugs, (e-)sigaretten, alcohol of lachgas is nefast voor je gezondheid. Wat is een verslaving nu precies?

Les 6

VERSLAVEND?!

Videogames of online gokspelletjes zijn eens leuk, maar een verslaving kan op de loer liggen ...

ME, MYSELF AND I

»Minimumdoelen/ leerplandoelen GO: 01.02, 05.01

»Leerplandoelen VVKSO: GFL: 15, 6 | M&S: 7, 8, K2, K3, K4

Les 1

EERSTE HULP BIJ CONFLICTEN

Leer hoe je je grenzen kan afbakenen met de ik-boodschap en hoe je omgaat met feedback. Je krijgt nuttige tips & tricks mee om jouw eigen gedrag te analyseren.

Les 2


ZIT JE MIND FULL?

Een gezonde dosis stress kan meestal geen kwaad. Maar wat als die stress omslaat in faalangst, concentratieproblemen of agressie?

Les 3

PEST- EN UIT-SLUITINGSGEDRAG

Leer hoe je jou in een pestsituatie kan weren en hoe je de gepeste persoon kan bijstaan.



IK ALS PERSOON

HELP, IK BEN VERLIEFD!

»Minimumdoelen/ leerplandoelen GO: 01.02, 01.02.01, 05.01, 05.01.02
»Leerplandoelen VVKSO: M&S: 7,8, K2, K3, K4 | GFL: 6

Les 1

HELP! IK ZIT OP EEN ROZE WOLK

Verliefdheid, liefdesverdriet, seksuele identiteit en intimiteit zijn heel persoonlijk: in deze les ga je zelfstandig aan de slag om na te denken over deze onderwerpen! In groep sta je al eens stil bij het begrip seksuele integriteit.

Les 2

HELP! HET GAAT MIS

Wat als iemands mentale of fysieke grenzen worden overschreden bij seks? Dat kan niet! In deze les leer je het vlaggensysteem te gebruiken om grensoverschrijdend gedrag vast te stellen en er gepast op te reageren.

Les 3

EXTRA: SOS SEKSUELE INTEGRITEIT

In deze extra les speel je in groep een digitaal spel om alle concepten en strategieën uit de vorige twee lessen te herhalen. Let's go!

ONDERZOEKEN KAN JE LEREN

»Minimumdoelen/ leerplandoelen GO: 13.01, 13.02, 13.04, 13.04.01, 13.04.02, 13.04.03, 15.02, 15.02.01, 15.02.02
»Leerplandoelen VVKSO: GFL: 10, 21, 22, 23, 25, 27 | M&S: 12

Les 1 & 2

VERKEN HET THEMA

Na deze module kan je van A tot Z een eigen (literatuur-)onderzoek voeren. Het thema waarrond je zal werken is brandend actueel: duurzaamheid! In deze les herhalen we eerst kort wat dit inhoudt en gaan we vervolgens in groep aan de slag om te brainstormen over mogelijke problemen en oplossingen voor duurzame ontwikkeling.

Les 3 & 4

INSPECTEER DE LITERATUUR

Na het brainstormen, beginnen we nu met het echte werk! Elke groep stelt een onderzoeksvraag op en formuleert hypotheses, doet dan literatuuronderzoek en formuleert antwoorden op de onderzoeksvraag in een werkstuk. Klinken veel van de voorgaande woorden als Chinees voor jou? Geen nood, alles wordt stap voor stap uitgelegd.

Les 5 & 6

PRESENTEER JE ONDERZOEK

Een onderzoek voeren is één ding, het op een begrijpelijke manier uitleggen is nog iets anders! In deze les bereid je in groep een presentatie over je onderzoek voor en geef je de presentatie aan de rest van de klas. Dat belooft een leerrijke les te worden!

IK ALS PERSOON

STUDIE- EN BEROEPSKEUZE

»Minimumdoelen/ leerplandoelen GO: 13.02, 15.01
»Leerplandoelen VVKSO: GFL: 26, 27, 28

Les 1

KEN JIJ JEZELF?

Leerlingen vinden het vaak moeilijk om te reflecteren over zichzelf. In deze les leren ze zichzelf kennen door te reflecteren over hun eigen interesses, talenten en motivatie. Hierdoor kunnen ze betere en doordachtere keuzes maken zoals een studie- of beroepskeuze.

Les 2

KIEZEN IS VERLIEZEN

Kiezen is altijd wel een beetje verliezen. Keuzes kunnen ook op verschillende manieren gemaakt worden. Vooraleer een goede en doordachte studiekeuze gemaakt kan worden, moeten leerlingen kennis hebben over het onderwijssysteem waarvoor ze een keuze maken.

Les 3

EEN KEUZE ... VOOR LATER!

Het is misschien al een beetje vroeg, maar leerlingen moeten toch ook al eens kunnen nadenken over een beroep voor later. In deze les krijgen ze verschillende tips mee voor hoe ze later een job kunnen gaan zoeken die bij hen past.

Les 4

HOE STUDEER IK HET BEST?

Vooraleer ze een studie- en beroepskeuze kunnen maken moeten ze goed scoren. Hiervoor worden in deze les enkele tips meegegeven over hoe ze het best kunnen studeren. Ze oefenen dit in en maken kennis met het maken van een studieplanning.

MAATSCHAPPIJ

ENGAGEMENT

»Leerplandoelen GO: 07.01.03
»Leerplandoelen VVKSO: GFL: 9(+)

Les 1

INLEIDING

Wat is vrijwilligerswerk? Welke initiatieven bestaan al en hoe kan je zelf bijdragen?

Les 2

PROJECT

Ga zelf aan de slag voor een goed doel en zet op school een actie op poten.

MAATSCHAPPIJ

DEMOCRATISCHE RECHTSSTAAT

»Minimumdoelen/ leerplandoelen GO: 7.01, 7.01.01, 7.01.02, 7.04
»Leerplandoelen VVKSO: GES: 25, 26, 27

Les 1

KENMERKEN DEMOCRATIE

België is een democratie, toch? Of zijn er landen die het beter doen dan ons? Werp een kritische blik op democratische en autoritaire staten.

Les 2

GRONDRECHTEN

Wat houden het Grondrecht, de Grondwet en de vrijheids- en gelijkheidsbeginsels precies in? En welke invloed hebben die op jou als burger?

Les 3

SCHEIDING DER MACHTEN

Democratie, scheiding der machten, de scheiding van kerk en staat... doen die begrippen een belletje rinkelen? Vanaf nu wel!

Les 4

BESTUURS-NIVEAUS

Hoe zit België in elkaar? Probeer dat eens goed uit te leggen! Gelukkig moet je in deze les zelf op zoek naar antwoorden.

Les 5

NA DE VERKIEZINGEN

Wat gebeurt er na de verkiezingen? Door middel van een simulatiespel ontdek je zelf hoe partijen een coalitie en oppositie vormen.

Les 6

ACTUALITEIT

Met een grote herhalingsopdracht toetsen we onze kennis af aan de actualiteit.



FTRPRF
FUTUREPROOF ACADEMY

MAATSCHAPPIJ

SAMEN DIVERS

»Minimumdoelen/ leerplandoelen GO: 07.02, 07.03, 07.04
 »Leerplandoelen VVKSO: GFL: 3, 4, 5, 7, 8, 9+ | M&S: 1, 2, 9, 10, 11

Les 1

WIE BEN IK?

We hebben allemaal een eigen identiteit, maar wie ben jij echt? We zoomen in op nature vs. nurture en denken na over onze persoonlijke identiteit en groepsidentiteiten.

Les 2 & 3

OMGAAN MET ELKAAR

Wat zijn de eigenschappen van een diverse samenleving? En welke strategieën kan je inzetten om hiermee om te gaan? We testen het uit in een debat!

Les 4 & 5

SAMEN STERK

Vooroordelen en stereotypen, groepsdruk en machtsmisbruik... Hoe manoeuvreer je je tussen al deze gevoelige onderwerpen? En wat doe je tegen onverdraagzaamheid, discriminatie en racisme? We helpen je graag op weg.

MEDIAWIJSHEID

ARE YOU A COPYCAT? (zit ook in IT&ME 2^{de} graad)

»Minimumdoelen/ leerplandoelen GO: 04.04
 »Leerplandoelen VVKSO: GFL: 18 | M&S: CO 6

Les 1

NOOD AAN PRIVACY

Na deze les kent privacy voor jou geen geheimen meer. Wat is het en hoe gaan grote bedrijven aan de slag met onze data?

Les 2

PRIVACY VERZEKERD

Wat is netiquette en waar kan je terecht als iemand jouw privacy schendt? Kom het allemaal te weten in deze les.

Les 3

AUTEURS- EN PORTRETRECHT

Wat zijn auteurs- en portretrecht? Deze les ga je aan de slag met concrete situaties om de regels te leren kennen.


WIJS! 1^{ste} graad overzicht modules - eindtermen - leerplandoelen

MODULES	EINDTERMEN	LEERPLANDOELEN VVKSO
	(BG) 4.1, (BG) 4.5, (BG) 4.6, 4.7, 5.1, 5.2, 5.3, 5.4, 7.1, 7.2, 7.5	M&S: 11.1, 12, 12.1, 20 GFL: 2.1, 2.2, 2.4, 2.5, 3.1, 3.3, 4.1, 4.2, 4.3, 7.5
	(BG) 4.5, (BG) 4.6, 4.7, 7.7, BG 13.1, BG 13.2, 13.3, 13.5	M&S: 11.1, 12.1 GFL: 4.1, 4.2, 4.3, 6.1, 6.3, 6.4
	1.1, 1.2, 1.3, 1.4, 1.5	M&S: 5, 5.1, 6 GFL: 7.5, 8.1, 8.2, 10.2 LO: 6, 7, 8, 9
	1.7, 1.8, 5.1, 5.2	M&S: 3, 6, 8, 16 GFL: 2.1, 2.2, 10.2
	(BG) 11.1, (BG) 11.2, (BG) 11.3, 11.4	M&S: 9, 10, 21, 22, 23, 24
	11.5, 11.6, 11.7	M&S: 12.1, 21, 22, 26, 27, 28 GFL: 2.3
	5.4, 5.5, 7.7, 7.8, 7.9, 7.11, 7.12, 7.13, 7.14, 13.7, 13.17	M&S: 29, 29.1, 30, 30.1 GFL: 3.1, 3.3, 3.4
	5.4, 5.5, 7.7, 7.8, 7.9, 7.11, 7.12, 7.13, 7.14, 13.7, 13.17	M&S: 14, 14.1, 15, 29, 29.1, 30, 30.1 GFL: 3.3, 3.4
	1.15, 1.16, 1.17, 1.18, 1.19, 5.1, 5.2, 5.4, 5.5	M&S: 1, 2, 4, 8, 11.1, 14, 14.1, 20 GFL: 2.1, 2.2, 2.4, 2.5, 3.1, 7.5, 10.2
	7.1, 7.4, 7.7, 7.14, 7.15, 7.18	GES: 28, 29, 30
	7.1, 7.2, 7.3, 7.4, 7.5, 7.6, 7.7	M&S: 11, 11.1, 12, 12.1, 13, 13.1, 14, 14.1, 17, 18, 19, 19.1, 20 GFL: 2.1, 2.2, 2.5, 3.1, 3.3, 3.4, 10.1, 10.2
	1.6, 5.5, 13.6, 13.7, 13.9, 13.10, 13.13, 13.14	M&S: 7, 8, 15 GFL: 2.3, 6.6, 8.2
	7.7, 7.8, 7.9, 7.10, 7.16, 7.17, 7.18	M&S: 8, 11.1, 25, 25.1 GFL: 3.1, 3.2, 3.3
	1.13, 1.14	GFL: 8.4

WIJS! 2^{de} graad overzicht modules - minimumdoelen - leerplandoelen

MD	LPD GO/ OVSG/ POV	LPD VVKSO	MODULE
1.0	01.01	LO 7	
1.02	01.02 01.02.01 01.02.02 01.02.03	GFL 15	
4.04	04.04	GFL 18	
5.01	05.01 05.01.01 05.01.02	M&S K2 M&S K3 M&S K4 M&S 7 M&S 8 GFL 6 GFL 15	
7.01	07.01 07.01.01 07.01.02	GES 25 GES 26 GES 27	
7.02	07.02	M&S 1 M&S 2 GFL 3 GFL 4	
7.03	07.03	M&S 9 GFL 5	

MD	LPD GO/ OVSG/ POV	LPD VVKSO	MODULE
07.04	07.04	M&S 10 M&S 11 GFL 7 GFL 8	
/	07.01.03	GFL 9 +	
13.01	13.01	GFL 27	
13.02	13.02	GFL 26	
13.04	13.04 13.04.02 13.04.03	GFL 21 GFL 22 GFL 23 GFL 25	
15.01	15.01 15.01.01 15.01.02 15.01.03	GFL 28	
15.02	15.02 15.02.01 15.02.01	M&S 12 GFL 10	



OEPS...

Te ver geklikt!

We zijn achter de schermen druk in de weer
zodat er hier snel meer info komt te staan!